



Mit uns bewegt sich was ...



... in Ihrer Drivespur !

Wir sind für Sie da!

0177/8341800



INHALT:

- Angebot und Nachfrage
- Ab in die Drivespur
- Idee und Entwicklung
- Was nicht **passt...wird** passend gemacht!
- Technische Beschreibung
- Schaltung: Einfach gut!
- Neue Vorgaben
- Beispiele
- Preise
- Impressum

Kontakt:
Aluminiumbau Hofmann GmbH
Molkereistraße 3
D-91738 Pflöfeld
Tel: 09834/1800
Fax: 09834/1802
Mail: Aluminiumbau@web.de
Home: www.Aluminiumbau.net

Driveschalter Serien ABH

Angebot und Nachfrage

Wir sind bereits seit 1988 fester Bestandteil der **McDonald's Familie** und durften in den vergangenen Jahrzehnten von Neubauten, über **REMO's** und **RDZ's** bis zu Reparaturen **hunder-te Aufträge für McDonald's** und seine Lizenznehmer in Deutschland und Europa ausführen.

Unser hoher Qualitätsstandard, unsere absolute Termintreue und jederzeit erreichbare Fachberatung zeichnen uns aus.

Besonderen Augenmerk legten wir schon immer auf die Ausführung der Haupteingänge der Restaurants. Diese Türen stellen für

jeden Metallbauer eine besondere Herausforderung dar.



wir lieben es

Die, mit Oma Müller's Haustüre, nicht zu vergleichende Beanspruchung einer McDonald's Eingangsanlage, wird von uns mit eigens dafür entwickelten technischen und konstruktiven Lösungen hergestellt.

Alle unsere gefertigten

Bauelemente werden bis ins Detail einer kritischen und gewissenhaften Qualitätsprüfung unterzogen.

Einzelne Bestandteile des Systemherstellers werden durch hochwertige Bauteile ersetzt und ergänzt. Selbst der Kleber in unseren Profilen wurde von uns mitentwickelt.

Diese Detailverliebtheit mit dem Hang zur Perfektion im Sektor des Aluminiumbaus erlauben unseren Türanlagen mehrere Millionen Öffnungszyklen mit einwandfreier Funktion über viele, viele Jahre.

Ab in die Drivespur

Angeregt durch den vielfachen Wunsch verschiedener Lizenznehmer von **McDonald's, uns für die Erneuerung, der in die Jahre gekommenen Driveeinsätze** eine ebenso preiswerte wie qualitativ hochwertige

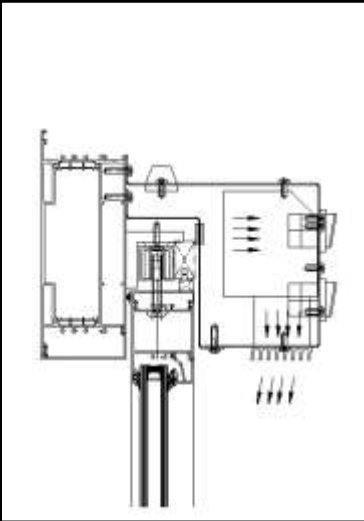
Alternative zu überlegen, haben wir uns im Herbst 2014 dieser neuen Herausforderung angenommen.

Neben den Eingangstüren sind die Driveeinsätze der erste Berührungspunkt jedes Gastes mit dem

Restaurant. Und auch hier steht die Optik sowie die einfache, langlebige Funktion im Vordergrund.

Für uns also prinzipiell nichts Neues, und doch etwas ganz Anderes.

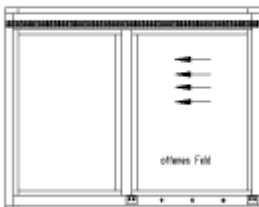
Idee und Entwicklung



In rund
2 Stunden!

„Ohne an der
Fassade
Änderungen
vornehmen zu
müssen, werden
unsere
Driveeinsätze in
die vorhandenen
Öffnungen
eingesetzt.“

von innen gesehen



Ebenso, wie bei unseren Türanlagen haben wir uns nicht auf die Vorgaben der Systemhersteller verlassen. Wie so oft wollten wir Dinge verwirklichen, die es so noch nicht gab.

Bei unserer Konstruktion legten wir auch größten Augenmerk auf die langjährige Lieferbarkeit der Ersatzteile namhafter Hersteller. So verwenden wir

ausschließlich Bauteile großer, deutscher Firmen, die Norm und DIN-gerecht ersetzt werden können.

Ebenso wollten wir damit erreichen, dass durch einfachen Aufbau der Mechanik und Elektrik, jeder Betreiber bei möglichen Reparaturen nach der Gewährleistungsfrist nicht von uns und unseren Ersatzteilen abhängig ist.

Trotzdem wollten wir eine Ersatzteilversorgung auch in 10 Jahren noch problemlos gewährleisten können.

Und dies Alles natürlich im Schatten der eigentlichen Konstruktion, Langlebigkeit und des optischen Erscheinungsbildes.

Nach 3 Monaten Entwicklung konnten wir alle Wünsche umsetzen.

Was nicht passt...

Viele Jahrzehnte **McDonald's Restaurants**, bedeuten auch viele verschiedene Driveeinsätze, die sich in Größe, Form und Funktion unterscheiden und ständig weiterentwickeln.

Oft wurde durch den einfachen Wunsch einen Driveeinsatz zu wechseln,

eine Änderung der gesamten Fassadenfront notwendig.

Speziell dem Wunsch eines flächenbündigen Driveeinsatzes konnte bisher nur mit größtem Aufwand und damit verbundenen hohen Kosten nachgekommen werden.

Die Standardöffnungen in den Fassaden änderten sich in den vergangenen **30 Jahren fünf mal**.

Und von den verschiedenen Ausführungen der Bedienung und Funktion wollen wir erst gar nicht reden.

...wird passend gemacht!

Wir können nun für alle Varianten der bisher und zukünftig gebauten Fassaden Driveeinsätze anbieten, die sich in Technik und Funktion nicht unterscheiden.

Ohne an der Fassade Änderungen vornehmen zu

müssen, werden unsere Driveeinsätze in die vorhandenen Öffnungen eingesetzt.

Der komplette Wechsel eines Driveeinsatzes verringert sich durch unser neues Produkt auf ca. zwei Stunden.

So werden die Drive-Ausfallzeiten so gering wie noch nie zuvor verwirklicht.

Weiterer Vorteil: Die sofortige Inbetriebnahme nach erfolgter Montage.

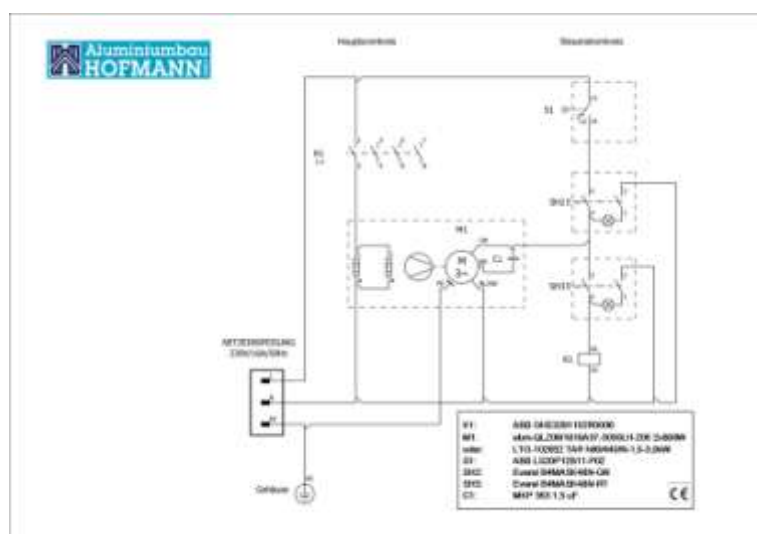
Technische Beschreibung

Außen flächenbündig mit der Fassade; 1 St. horizontaler Schiebeflügel mit manueller Bedienung; Öffnung von innen gesehen auf der rechten Seite Standard, gespiegelte Version jederzeit möglich; Stopper und Rastautomatiken in beidseitiger Schieberichtung; automatische Schleierlüftung mit zuschaltbarer Heizung; Sicherheits-Isolierverglasung im kompletten Produkt; komplette thermische Trennung; Bautiefe Motorengehäuse ca. 17cm; Durchreiche bei allen Typen mindestens B 50cm x H 82cm; Stromanschluss **3x1,5mm² 230V 50Hz.**

Sondergrößen
sind uns
jederzeit
möglich!

Schaltung: einfach gut!

Keine komplizierte Steuerungstechnik, keine anfälligen Platinen, keine Geheimnisse.
Einfache Bedienung, automatische Abschaltung von Lüftung und zuschaltbarer Heizung, handelsübliche elektrische Bauteile.
Der Schaltplan ist verdeckt in jedem Driveschalter angebracht.



Neues Gehäuse:



Neue Vorgabe:

Die Serie ABH 6000 ist auch mit Beinfreiheit erhältlich. Eine Edelstahl Ablage gibt es ebenfalls.

Auch wenn sich der Abstand zwischen den Fahrzeugen und den Mitarbeitern durch den Einbau flächenbündiger Driveschalter in keiner Weise ändert, gibt es die Vorgabe den maximalen Abstand von 15cm von der Bordsteinkante der Drivespur bis zur Außenkante des Driveschalters einzuhalten.

TYP ABH 6000



Abstand halten !

Leider ist die Verbreiterung der Drivespur nicht in allen Restaurants möglich.

Dafür haben wir unsere Serie ABH 6000 entwickelt, die genau so weit aus der Fassade ragt, dass die Drivespur in den meisten Fällen nicht angepasst werden muss.

Die Serie ABH 6000 kann ebenfalls ohne Änderung der Fassade eingesetzt werden.

Beispiele

ABH Typ 8801

McD Schweitenkirchen
an der A9

Die
komplette
Umbauzeit
betrug bei
diesem
Schalter
nur
90 Minuten.



Neue lichte Öffnung
der Durchreiche:
B 520 mm x H 1070 mm

Seit 2015 ohne
Störung in Betrieb!

ABH Typ 6000

McD Hartheim/Rhein

Beispiele

Bewährte
Technik,
neues
Erscheinungs-
bild



Keine Anpassung der
Bordsteinkante
erforderlich.

ABH Typ 8000

McD Salzburg

Beispiele

Sonderausführung mit Einbaurahmen und Verblechung.



Mit Gegensprechanlage

Beispiele

ABH Typ 6000

McD Ingolstadt

Speziell
behinder-
tengerechte
Ausführung
ohne Ab-
gefläche.



Mit Beinfreiheit

ABH Sondertyp

McD Müllheim am Rhein

Wir beraten Sie gerne vor Ort, welche Varianten in Ihrem Restaurant möglich und zugelassen sind.



Um die erforderlichen 10,5 Meter zwischen den Drivefenstern zu erreichen, wurde hier die Fassade entsprechend angepasst.

ABH Typ 8501

McD Selb

Beispiele

Auch
Sonderlösungen
für alle
Bedürfnisse
sind für uns
immer möglich.



Gegensprechanlage aus
Bestand in neues Gehäuse
integriert

Preise inklusive Montage!

Alle ABH Driveschalter in fassadenbündiger Ausführung ein

Preis: 5.240,- €

Serie ABH 6000: ab 5.740,- €

2 Jahre 100% Garantie ab Inbetriebnahme.

Alle Preise verstehen sich ab Werk

und zuzüglich der gültigen Mehrwertsteuer.

Lieferzeit ab Auftragsvergabe ca. 2-4 Wochen

in den Standard-Farben weiß RAL 9010 und

umbragrau RAL 7022.

Sonderfarben und Serie 6000 haben eine ca. 2-3 Wochen

längere Lieferzeit.

Wir lieben es!

Wir lieben es!

Wir lieben es!



Aluminiumbau Hofmann GmbH

Molkereistraße 3

D-91738 Pfofeld

Telefon: +49-(0)9834/1800

Fax: +49(0)9834/1802

E-Mail: Aluminiumbau@web.de

www.Aluminiumbau.net

Ust.IdNr.: DE133503059

Mitglied der Berufsgenossenschaft Holz u. Metall

Mitgliedsnummer: 268003070

Impressum

Vorführmodell



Präsentation und Freigabe
McDonald's HSC München 2015



0177/8341800

Gerne beraten wir Sie
bei Ihren Planungen
und erstellen
Ihnen ein kostenloses
und individuelles Angebot.
Auch für die Demontage,
Abtransport und fachgerechte
Entsorgung, sowie die jeweilige
Anfahrt bekommen Sie von uns
verbindliche Festpreise genannt.
Mit uns wissen Sie immer genau,
welche Qualität Sie bekommen
und welche Kosten dafür entstehen.

McD Salzburg
McD Crailsheim
McD Hamburg
McD Garmisch ABH
McD München
McD Stuttgart
McD Lübeck
McD Kiel
McD Mainz
McD Cuxhaven
McD Breisach
McD Melle
McD Emden
McD Prien über 200x
McD Göttingen
McD Wertheim
McD Herborn
McD Aurich
McD Jever überall
McD Aalen
McD Fürstenfeld-
McD Bad Segeberg
McD Regensburg
McD Ingolstadt